


Fakten-sammlung

Sanierungsmaßnahmen: Was bringt wieviel?




Quelle: IWO-Berechnungen zum Vergleich von Heizsystemen im Modernisierungsfall; Stand 2013 und Primärenergieeinsparung in Prozent / IWO-Berechnung auf Basis von 10 Gebäuden

Heizungsmodernisierung mit sehr guter Kosten-Nutzen-Bilanz

Grafik: IWO



Brennstoffkostenvergleich 1999 – 2013



Quelle Daten: Brennstoffspiegel; Berechnungen: IWO; Berechnungsgrundlage: 3.000 l jährliche Heizölmenge bzw. entsprechende Energiemenge Erdgas, Flüssiggas und Fernwärme; 2013

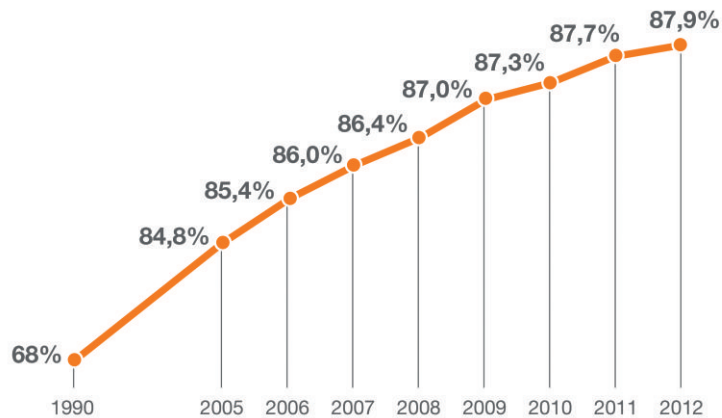
Heizöl: im langfristigen Vergleich günstiger

Grafik: IWO



Klimaschutz durch effizientere Ölheiztechnik

Jahresnutzungsgrad installierter Ölheizungen (durchschnittlich in Prozent)



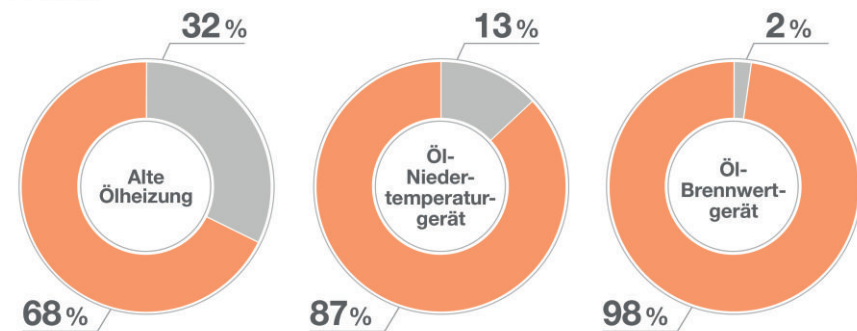
Ölheizungen in Deutschland werden immer effizienter

Quelle und Grafik: IWO



Brennwerttechnik wandelt Heizöl fast verlustfrei in Wärme um

■ Energieausnutzung
■ Verluste



Quelle: IWO-Berechnungen zum Vergleich von Heizsystemen im Modernisierungsfall; Stand: 2013

mehr Effizienz durch moderne Technik

Grafik: IWO

